






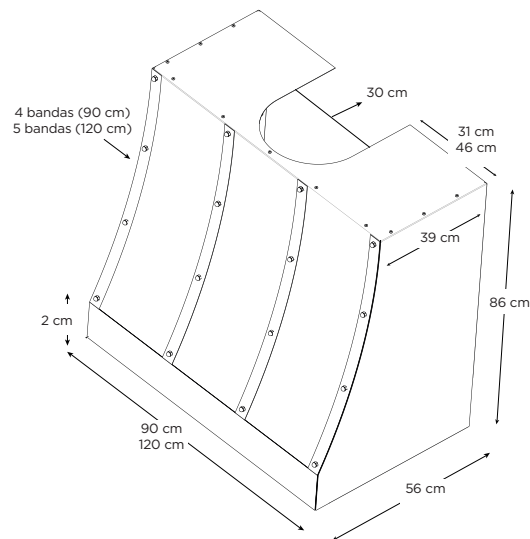
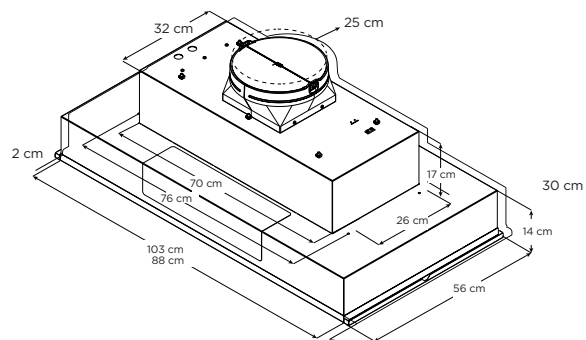


-   
 ELICA EASY MOUNTING
-   
 REAR OUTLET INSTALLATION
-   
 HUSH SYSTEM
-   
 SEAMLESS LOOK
-   
 GREASE COLLECTORS
-   
 PROFESSIONAL PERFORMANCE
-   
 HEAT GUARD

## CARACTERÍSTICAS EXCLUSIVAS DE ELICA

La robusta estructura y el acabado de acero inoxidable del capó de Catania son un reflejo de cómo el Monte Etna volcánico y el Mar Jónico rodean la ciudad de Catania, en la isla de Sicilia, Italia. El diseño en forma de plaza, los bordes sin fisuras, el borde frontal de acero inoxidable espejado y las bandas decorativas y los remaches decorativos, son una declaración audaz y complementan incluso las cocinas más glamorosas. Diseñada para apoyar a los apasionados de la comida y la cocina gourmet, Catania es compatible con el inserto Trento con motores de 1,020 m<sup>3</sup>/h o 2,040 m<sup>3</sup>/h, suave iluminación LED, además del sistema de supresión de sonido HUSH patentado por Elica. Disponible en 90 y 120 cm de ancho, construido con artesanía italiana y un equipo de precisión que ofrece una soldadura impecable, y un ajuste y acabado superior que es notable. El sistema patentado Easy Mounting permite instalar la campana en sólo 6 sencillos pasos.



## ESPECIFICACIONES

Ancho:	90 cm	120 cm
Modelo:	PRF0181014	PRF0181008
Dimensiones:	90 cm W x 56 cm D x 86 cm H	120 cm W x 56 cm D x 86 cm H
Tipo de motor (Interno):	Requiere la compra de una campana de inserto PRF0140694A (1,020 m <sup>3</sup> /h ) PRF0168019(2,040 m <sup>3</sup> /h)	Requiere la compra de una campana de inserto PRF0173794(1,020 m <sup>3</sup> /h)
Acabado:	Acero Inoxidable con detalles en acero inoxidable con acabado espejo (4 tiras para la de 90 cm y 5 para la de 120 cm)	
Tipo de instalación:	Sencillos 6 pasos de montaje, compatible con el inserto de Trento	
KITS:		
Kit extensión de cubre ducto:	KIT0182785 (90 cm W x 15 cm H) KIT0182786 (90 cm W x 46 cm H)	KIT0182787 (120 cm W x 15 cm H) KIT0182788 (120 cm W x 46 cm H)



**ELICA EASY MOUNTING SYSTEM:** El sistema de montaje sencillo patentado por Elica permite la instalación de la campana en 6 sencillos pasos, sin escaleras, sin el coste añadido de comprar una transición de conductos especializada, y sin el coste añadido de comprar una cubierta de conductos para ocultar los puntos de conexión de los conductos.



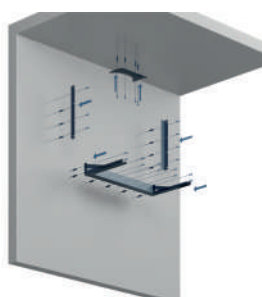
**REAR OUTLET INSTALLATION -** El sistema de montaje sencillo de Elica hace posible la salida de conductos a través de la pared trasera detrás de la campana es posible para este estilo de campana.

## 6 SENCILLOS PASOS DE MONTAJE

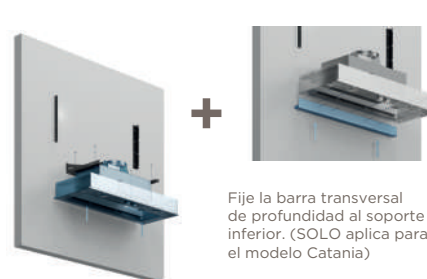
- 1** Taladrar utilizando la plantilla de instalación.



- 2** Fija los soportes de montaje a la pared y al techo.




- 3** Fijar la campana al soporte inferior.



- 4** Coloque los conductos. Elija entre Salida por pared o de techo.



- 5** Deslice los pernos fijos de la carcasa en los ojales de los soportes verticales, coloque la parte superior de la carcasa sobre el soporte del techo. Una conexión sólida creará un "clic".



- 6** Fije la cubierta de inserción a la carcasa desde el interior colocando los tornillos en los taladros correspondientes.



## ESPECIFICACIONES DE TRENTO

Ancho:	88 cm	117 cm
Modelo:	PRF0140694A / PRF0168019	PRF0173794
Dimensiones:	88 cm W x 46 cm D x 30 cm H	120 cm W x 46 cm D x 30 cm H
Tipo de motor (Interno):	1,020 m <sup>3</sup> /h (4 velocidades)	2,040 m <sup>3</sup> /h (4 velocidades)
Ruido:	7 sones	8.5 sones
Acabado:	Acero Inoxidable	
Controles:	Botones electrónicos retro iluminados	
Iluminación:	2 LEDS, 6.5 W, 3000 K, 540 Lúmenes por lámpara	
Filtro de grasa:	Filtros profesionales baffle de acero inoxidable	
Ducto de transición:	Ducto redondo de 25 cm con una compuerta de salida superior	
Tipo de instalación:	Aspirante	
Características eléctricas:	120 V~ 60 Hz, 490 W 120 V~ 60 Hz, 913 W	120 V~ 60 Hz, 926 W
KITS:		
Carcasa de motor Inline:	KIT0179549 (ductos de 20 cm - 25 cm solo para motor de 2,040 m <sup>3</sup> /h)	
Carcasa de motor externo:	KIT0179547 (ductos de 20 cm - 25 cm solo para motor de 2,040 m <sup>3</sup> /h)	
Kit reductor de CFM Bypass:	KIT0185752 ( solo para motor de 1,020 m <sup>3</sup> /h), KIT0185099 (solo para motor de 2,040 m <sup>3</sup> /h)	
Kit Motor externo (2,040 m <sup>3</sup> /h):	KIT0153054	
Kit Motor externo (1,020 m <sup>3</sup> /h):	KIT0154387	

## CARACTERÍSTICAS



**HEAT GUARD** - Característica de seguridad: al detectar temperaturas externas, ajustará automáticamente la velocidad del ventilador a ALTA, volviendo a ajustar la velocidad seleccionada previamente, una vez que la temperatura baje a un nivel seguro.



**GREASE COLLECTORS** - Los filtros de acero inoxidable de calibre grueso y grado profesional diseñados para cocinar con alto flujo de aire, atrapan los volúmenes de grasa que se recolectan en bandejas para una fácil extracción y limpieza.



**PROFESSIONAL PERFORMANCE** - Características especiales y muy altas prestaciones para los modelos con capacidad de aspiración entre 1,020 y 2,040 m<sup>3</sup>/h y niveles de ruido de 1.4 a 1.6 sones a la velocidad de trabajo. El complemento ideal de las campanas profesionales.



**SEAMLESS LOOK** - Las campanas profesionales Elica tienen una soldadura "invisible" de acero inoxidable de gran calibre que brinda una calidad superior y una refinada elegancia, dejando ver la inversión de nuestra artesanía italiana en cada una de nuestras campanas.



**HUSH SYSTEM** - Tecnología exclusiva de amortiguación de sonido que reduce efectivamente los niveles de sonido.



**LED REPLACEABLE** - Permite a los usuarios reemplazar las lámparas LED en segundos.

GARANTÍA APLICABLE DE 2 AÑOS A PARTIR DE LA COMPRA.

\*Las imágenes del producto mostradas son sólo para fines ilustrativos y pueden no ser una representación exacta.