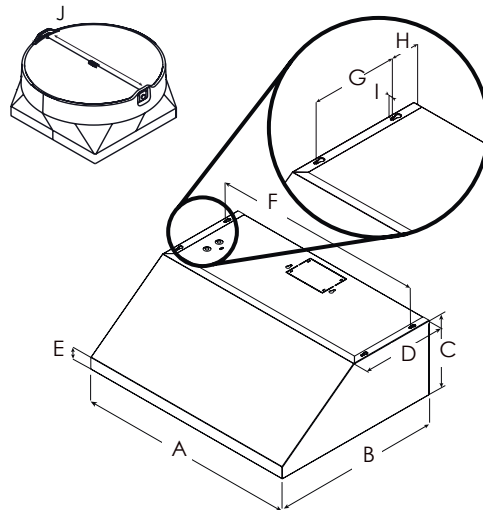


CARACTERÍSTICAS EXCLUSIVAS DE ELICA

Disponible en medidas de 76 y 90 cm de ancho, y con solamente 28 cm de alto, Cervinia es una versión aerodinamizada del modelo Calabria de tamaño normal. Esta campana tiene un diseño de estilo profesional, con soldaduras invisibles en las esquinas, un potente ventilador de 1,020 m³/h, filtros baffle anti-grasa de alto desempeño, iluminación de LED refaccionable y controles de perillas retráctiles iluminados para una mayor comodidad y seguridad. Cervinia es altamente eficiente y de fácil mantenimiento, para facilitar la limpieza de la cocina.



≥61 cm ≥76 cm







RANGO DE ALTURA DE MONTAJE

	PRF0139334A	PRF0139495A
A	76 cm	90 cm
B	58 cm	
C	28 cm	
D	30 cm	
E	6.5 cm	
F	73 cm	89 cm
G	19 cm	
H	7 cm	
I	1 cm	
J	25 cm	

ESPECIFICACIONES

Ancho:	76 cm	90 cm
Modelo:	PRF0139334A	PRF0139495A
Dimensiones:	76 cm W x 58 cm D x 28 cm H	90 cm W x 58 cm D x 28 cm H
Tipo de motor (Interno):	1,020 m ³ /h (4 Velocidades)	
Ruido:	7 sonos	
Acabado:	Acero Inoxidable	
Controles:	Perilla retráctil retro iluminada	
Iluminación:	2 lámparas LED, 6.5 W, 3000 K, 540 Lúmenes por cada lámpara	
Filtro de grasa:	Filtros profesionales baffle de acero inoxidable	
Ducto de transición:	Transición rectangular de 8 cm x 25 cm (superior o trasera)	
Tipo de instalación:	Aspirante	
Características eléctricas:	120 V- 60 Hz 457 W 3.9 A	120 V- 60 Hz 457 W 3.8 A
KITS:		
Extensión de chimenea (15 cm):	KIT02159	KIT02158
Extensión de chimenea (30 cm):	KIT02160	KIT02161
Respaldo de acero inoxidable:	KIT0142864	KIT0142867
Carcasa motor interno:	KIT0154387	
Carasa motor externo:	KIT0153054	

CARACTERÍSTICAS

- 
HEAT GUARD - Característica de seguridad, al detectar temperaturas externas, ajustará automáticamente la velocidad del ventilador a ALTA, volviendo a ajustar la velocidad seleccionada previamente, una vez que la temperatura baje a un nivel seguro.
- 
GREASE COLECTORS - Los filtros de acero inoxidable de calibre grueso y grado profesional diseñados para cocinar con alto flujo de aire, atrapan los volúmenes de grasa que se recolectan en bandejas para una fácil extracción y limpieza.
- 
DESEMPEÑO PROFESIONAL - Características especiales y muy altas prestaciones para los modelos con capacidad de aspiración entre 1,020 y 2,040 m³/h y niveles de ruido de 1.4 a 1.6 sonos a la velocidad de trabajo. El complemento ideal de las campanas profesionales.
- 
SEAMLESS LOOK - Las campanas profesionales Elica tienen una soldadura "invisible" de acero inoxidable de gran calibre que brinda una calidad superior y una refinada elegancia, dejando ver la inversión de nuestra artesanía italiana en cada una de nuestras campanas.
- 
HUSH SYSTEM - Tecnología exclusiva de amortiguación de sonido que reduce efectivamente los niveles de sonido.
- 
LED REPLACEABLE - Permite a los usuarios reemplazar las lámparas LED en segundos.