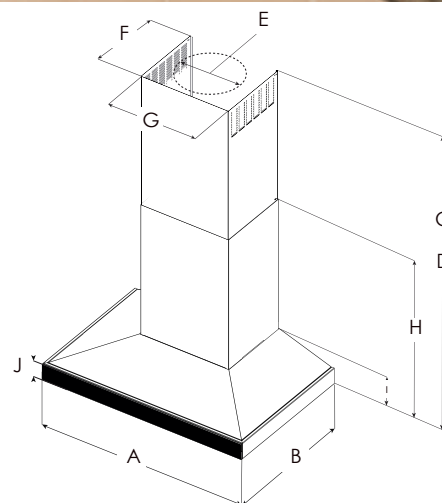




**CARACTERÍSTICAS  
EXCLUSIVAS DE ELICA**

La combinación de vidrio y acero inoxidable , hace que sea ideal para cualquier cocina y que combine perfectamente con los otros electrodomésticos. La tecnología de aspiración perimetral ayuda a conseguir el máximo rendimiento con una mejor potencia y eficiente extracción, además de reducir el ruido. Disponible en 76 y 90 cm, Lugano incluye un potente ventilador de 1,020 m<sup>3</sup>/h, iluminación LED regulable y controles táctiles capacitivos de cristal.




	PRF0143098A	PRF0143099A
A	76 cm	90 cm
B	50.5 cm	
C*	Max: 107 cm Min: 72 cm	
D**	Max: 98 cm Min: 63 cm	
E	15 cm	
F	27 cm	
G	33 cm	
H	61 cm	
I	13 cm	
J	6 cm	


\*Versión recirculante  
\*\* Versión con ducto


## ESPECIFICACIONES


Ancho:	76 cm	90 cm
Modelo:	PRF0143098A	PRF0143099A
Dimensiones:	76 cm W x 50 cm D x Min 63 cm Max 107 cm H	90 cm W x 50 cm D x Min 63 cm Max 107 cm H
Tipo de motor (Interno):	1,020 m <sup>3</sup> /h (3 velocidades + boost)	
Ruido:	6.8 sones	
Acabado:	Acero Inoxidable con cristal templado negro	
Controles:	Control Táctil de 3 niveles + booster (cristal)	
Iluminación:	2 luces LED premium regulable, 2.1 W, 4000 K	
Filtro de grasa:	Filtro de malla de aluminio + aspiración perimetral 3 filtros - 76 cm / 4 filtros - 90 cm	
Ducto de transición:	Ducto redondo de 15 cm (superior)	
Tipo de instalación:	Aspirante o recirculante (se vende por separado)	
Chimenea telescópica:	Puede alcanzar alturas de Min. 2 mts, Max. 2.8 mts (aspirante) y Min. 2.2 mts. Max. 2.9 mts (recirculante)	
Características eléctricas:	120 V~ 60 Hz, 450 W	120 V~ 60 Hz, 495 W
KITS:		
Kit recirculante:	KIT0141925 (contiene un deflector de 15 cm y 4 filtros de carbón planos y clips.)	
Kit de extensión de chimenea:	KIT02785 (Puede alcanzar 2.7 mts. - 3.7 mts. (aspirante), 2.7 mts. - 3.9 mts.(recirculante)) KIT01935 (Puede alcanzar 2.4 mts. - 3.3 mts. (aspirante), 2.4 mts. - 3.3 mts.(recirculante))	
Kit de filtro de carbón:	KIT0141918	


## CARACTERÍSTICAS


- 


**PERIMETER ASPIRATION** - La tecnología extrae el aire a través de canales estrechos alrededor de una placa frontal, lo que aumenta la succión, sin aumentar el consumo de energía del ventilador
- 

**HUSH SYSTEM** - Tecnología exclusiva de amortiguación de sonido que reduce efectivamente los niveles de sonido.
- 

**CRS** - Es un sistema reductor de m<sup>3</sup>/hr exclusivo de los productos de Elica, que ayuda al usuario a reducir la potencia máxima del motor, para apegarse los requerimientos de cada localidad.
- 

**LED LIGHT** - Lámparas LED con vida útil esperada de más de 20,000 horas.
- 

**TOP PERFORMANCE** - Alta capacidad de captura de humos con un rango de aspiración promedio de 1,020 m<sup>3</sup>/h con bajos niveles de ruido que van de 1.2 a 1.7 sones a la velocidad de trabajo.
- 

**DIM-LIGHT** - Permite regular la intensidad de la luz conforme la intensidad deseada. Esta característica ofrece un modo discreto, personal y práctico para contribuir a la creación de una atmósfera perfecta en la cocina.
- 

**TOUCH CONTROL** - El control táctil brinda mayor conveniencia al usuario, así como acceso completo a las funciones para aquellos con movilidad limitada.

**GARANTÍA APLICABLE DE 2 AÑOS A PARTIR DE LA COMPRA.**

\*Las imágenes del producto mostradas son sólo para fines ilustrativos y pueden no ser una representación exacta.