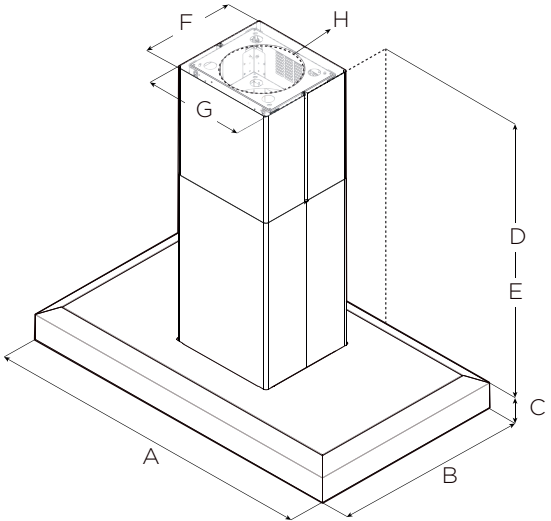




CARACTERÍSTICAS EXCLUSIVAS DE ELICA

Diseñada para ser suspendida sobre una isla de cocina, las líneas nítidas de Vavano Isla, el borde biselado y el acero inoxidable ofrecen una cocina profesional con un sentido de estilo. Dé a su cocina un toque de diseño italiano con una campana de isla estilo caja que tiene la profundidad y la potencia necesaria para soportar cocinas y placas profesionales.

Disponible en 107 y 120 cm de ancho, Vavano Isla viene equipada con un potente ventilador interno de 1,020 m³/h y controles metálicos retroiluminados, que operan el soplador de 4 velocidades y la iluminación LED.









	PRF0142550A	PRF0142551A
A	107 cm	120 cm
B	62 cm	
C	13 cm	
D	Max: 130 cm Min: 76 cm	
E*	Max: 230 cm Min: 140 cm	
F	30.5 cm	
G	33 cm	
H	20 cm	

ESPECIFICACIONES

Ancho:	107 cm	120 cm
Modelo:	PRF0142550A	PRF0142551A
Dimensiones:	107 cm W x 62 cm D x Min 76 cm Max 130 cm H	120 cm W x 62 cm D x Min 76 cm Max 130 cm H
Tipo de motor (Interno):	1,020 m ³ /h (4 Velocidades)	
Ruido:	7 sones	
Acabado:	Acero Inoxidable	
Controles:	Perilla retráctil retro iluminada	
Iluminación:	4 tiras de luces LED, 6.5 W, 3000 K, 540 Lúmenes por lámpara	
Filtro de grasa:	Filtros profesionales baffle de acero inoxidable	
Ducto de transición:	Ducto redondo de 20 cm de válvula anti retorno (superior)	
Tipo de instalación:	Aspirante	
Chimenea Telescópica:	Puede alcanzar techos con altura de 2.3 mts. - 3 mts. en estufas eléctricas, 2.4 mts - 3 mts. en estufas de gas	
Características eléctricas:	120 V ~ 60 Hz, 480 W	
KITS:		
Kit Extensión de Chimenea (30.48 cm):	KIT0145610 (puede alcanzar los 4 mts. de techo)	
Kit Motor Inline (2,040 m ³ /h):	KIT0154387	
Kit Motor externo (2,040 m ³ /h):	KIT0153054	

CARACTERÍSTICAS

- 
HUSH SYSTEM - Tecnología exclusiva de amortiguación de sonido que reduce efectivamente los niveles de sonido.
- 
SEAMLESS LOOK - Las campanas profesionales Elica tienen una soldadura "invisible" de acero inoxidable de gran calibre que brinda una calidad superior y una refinada elegancia, dejando ver la inversión de nuestra artesanía italiana en cada una de nuestras campanas.
- 
LED REPLACEABLE - Permite a los usuarios reemplazar las lámparas LED en segundos.
- 
GREASE COLLECTORS - Los filtros de acero inoxidable de calibre grueso y grado profesional diseñados para cocinar con alto flujo de aire, atrapan los volúmenes de grasa que se recolectan en bandejas para una fácil extracción y limpieza.
- 
PROFESSIONAL PERFORMANCE - Características especiales y muy altas prestaciones para los modelos con capacidad de aspiración entre 1,020 y 2,040 m³/h y niveles de ruido de 1.4 a 1.6 sones a la velocidad de trabajo. El complemento ideal de las campanas profesionales.
- 
HEAT GUARD - Característica de seguridad: al detectar temperaturas externas, ajustará automáticamente la velocidad del ventilador a ALTA, volviendo a ajustar la velocidad seleccionada previamente, una vez que la temperatura baje a un nivel seguro.

GARANTÍA APLICABLE DE 2 AÑOS A PARTIR DE LA COMPRA.

*Las imágenes del producto mostradas son sólo para fines ilustrativos y pueden no ser una representación exacta.